

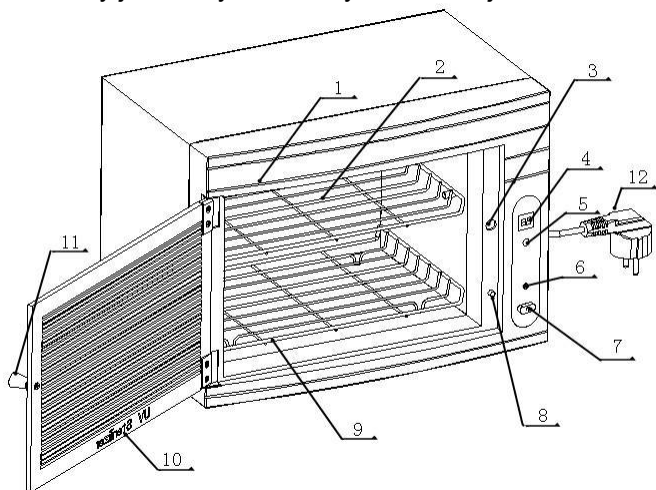
# Návod na použitie UV sterilizátor nástrojov

## Špecifikácia produktu

NAPÁJANIE	STRIEDAVÉ (220-240V/50Hz) <input type="checkbox"/> (110-120V/60Hz) <input type="checkbox"/>	
VÝKON	6W	
ROZMERY	Vonkajšie rozmery Š34×H21×V24cm	Vnútorne rozmery Š26×H19×V17cm

## Popis jednotlivých častí

- Názvy jednotlivých častí výrobku, ako je znázornené na obrázku:



- |                      |                        |                    |                |
|----------------------|------------------------|--------------------|----------------|
| 1. UV lamp           | 2. Polica              | 3. Magnet          | 4. LED displej |
| 5. Tlačidlo štart    | 6. Indikátor napájania | 7. Sieťový vypínač |                |
| 8. Mikropínač        | 9. Polica              |                    |                |
| 10. Akrylátové dvere | 11. Rukoväť dverí      | 12. Sieťový kábel  |                |

## YM-9002 Vlastnosti výrobku

---

★Úplne, nové ozónové zariadenie, sterilizácia ultrafialového žiarenia— Bez ničenia, vysoká bezpečnosť, nepotrebuje pomocné činidlo, môže dosiahnuť sterilizáciu, dezinfekčná účinnosť.

★Pokrokový luxusný štýl—Ovládanie riadiacou doskou mikropočítača, LED ukazovateľ času, 30 minút, 60 minút, 90 minút - rôzne časy pracovného režimu, bezpečnostná súprava šetrí elektrinu a zabezpečuje pohodlnú prevádzku.

★Personalizovaný dizajn—Špeciálny spínač ochrany dverí, uv lampa zapne svetlo, po zatvorení dverí, uv lampa vypne svetlo po otvorení dverí, pre ochranu operátora pred poškodením ultrafialovým svetlom.。

★Výberové materiály— výkonné magnetické dvere, nádoba z nerezovej ocele s vysokým leskom, kovová polica.。

## Funkcie produktu

---

▲ Použite úplne-nové ozónové, ultrafialové zariadenie, na zabíjanie baktérií na nástrojoch.

## Úvod

---

II Pred použitím si prečítajte túto špecifikáciu produktu.

☞ Spôsob používania produktov, výstrahy a údržba.

## Metódy použitia

---




1. Umiestnite sterilizátor na stabilný povrch.
2. Dajte nástroje, ktoré potrebujete sterilizovať do police, zatvorte dvere.
3. Uistite sa, že napätie je rovnaké s prístrojom, pripojte k elektrickej sieti.
4. Stlačte sieťový vypínač, indikátor a LED displej sa zapne, a prístroj vyše zvuk "píp!".
5. Stlačte tlačidlo Štart, LED displej zobrazuje načasovanie 30 minút; Potom stlačte tlačidlo Štart druhý krát, LED displej zobrazuje načasovanie 60 minút; Potom stlačte tlačidlo Štart tretí krát, LED displej zobrazuje načasovanie 90 minút.
6. Ak potrebujete prístroj znova zapnúť, stačí stlačiť tlačidlo Štart a potom opakovať tieto kroky.

## Metódy údržby








- Pomocou neutrálneho čističa na pravidelné čistenie prístroja; na čistenie je striktné zakázané použitie kyselinových, alkalických, žieravých alebo toxických čističov.
- Vypnite napájanie, keď prístroj prestanete používať, odpojte napájací kábel, napríklad, keď sa dlhšie nebude používať alebo prístroj prenášate alebo vykonávate jeho údržbu.
- Sterilizátor by mal byť umiestnený na suchom mieste.
- V prípade poruchy zariadenia vyhľadajte profesionálny personál, ktorý prístroj dôkladne prezrie.











## Bezpečnostné oznámenia

### ◆ Význam symbolov







-  Nebezpečenstvo, varovanie, tomuto venujte pozornosť.
-  Zakázané
-  Spôsobuje, určité problémy, ak nepracuje podľa predpísanej metódy.





## ▲ Výstrahy pred použitím

 警告			
	Deti nemôžu tento výrobok používať v prípade nehody.		Pred použitím sterilizátora uistite, že nástroje sú suché.
	Pred použitím si pozorne prečítajte túto inštrukciu.		Uistite sa, že prístroj je použitý len na to určené účely.
	Uistite sa, že používané napätie bude rovnaké so sterilizátorom, použitie iného je zakázané.		Iné napätie môže spôsobiť požiar a úraz elektrickým prúdom.




	Uistite sa, že napájanie má dobré uzemnenie.		Aby sa zabránilo nehode nesmie sa prístroj zdieľať alebo miešať s inými prístrojmi.
	Pred použitím prístroja sa uistite, že ste ďaleko od vlhkého prostredia. Predídete tak požiaru a úrazu elektrickým prúdom.		Uistite sa, že vnútro sterilizátora je suché pred použitím aby sa zabránilo úrazu elektrickým prúdom
	Tento výrobok je zakázané používať s mokrými rukami, ruky by ste si mali najprv vysušiť pred opätovným použitím, inak môže dôjsť k úrazu elektrickým prúdom.		Keď je vonkajší napájací kábel poškodený a vidno vnútorné vodiče, nemôžete sa pripojiť k elektrickej sieti, aby sa predišlo vzniku požiaru alebo úrazu elektrickým prúdom.
	Ak je tento výrobok po dlhšej preprave, mali by ste pred použitím skontrolovať, či je výrobok v dobrom stave, aby nedošlo k nehode.		Ak v interiéri, kde sa prístroj nachádza došlo k úniku plynu, nedotýkajte sa prepínača napájania a tlačidla Štart
	Tento výrobok sami neupravujte.		Pred použitím sa uistite, že je napätie elektrickej siete stabilné napätie prístroj je zakázané používať v nestabilných podmienkach.

## ▲ Výstrahy pri používaní :

 Nebezpečenstvo			
	Sterilizátor by mal byť počas prevádzky umiestnený mimo dosahu detí.		Dostatočne ďaleko od vody mokrého prostredia, aby sa zabránilo požiaru a úrazu elektrickým prúdom.
 Výstraha			
	Prístroj počas prevádzky umiestnite na rovnú pracovnú dosku.		Keď sa vyskytne odchylna reakcia. Prestaňte okamžite používať

	Zakázané použitie za nestabilných okolností, keď je prístroj v prevádzke, okamžite ho prestaňte používať, aby ste zabránili poškodeniu alebo nespôsobili nehodu.		Ak sa vám zdá, že sterilizátor nepracuje správne, mali by ho vypnúť a odoslať do servisu, a pokračovať v jeho používaní až keď bude sterilizátor v poriadku.
	Keď je sterilizátor v prevádzke, a dôjde k úniku, vypnite ho a okamžite vytiahnite napájanie		Prístroj prevádzkujte v dostatočnej vzdialenosti od opitých ľudí alebo ľudí v bezvedomí.

## ▲ Výstrahy po použití :

 Výstraha			
	Ak sterilizátor nefunguje správne, okamžite ho vypnite, zastavte prácu, zakážete použitie kým nebude opravený, aby nedošlo k nehode.		Zakážete ležiacim osobám opravovať prístroj, keď sterilizátor prestal pracovať normálne.
 Výstraha			
	Vytiahnite napájací kábel, ak sa dezinfekčný prístroj na dlhú dobu nebude nepoužívať.		Prístroj by ste mali zabaliť a dobre uskladniť, ak ho dlhšie nepoužívate.
	Sterilizátor by mal byť po použití umiestnený na suchom mieste.		Po použití vždy mimo dosah detí.
	Zakážete čistenie prístroja vodou priamo po použití.		Prístroj by nemal byť príliš dlhý čas bez elektrickej energie

Distribútor: iM3, s.r.o.

Malotejedská 515/8  
92901 Dunajská Steda  
**www.fabulo.sk**