

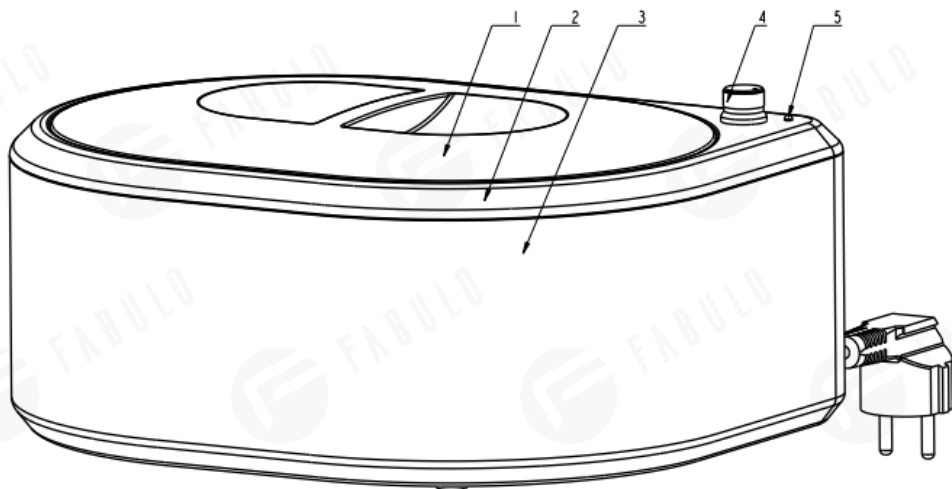
Návod na použitie

Technické údaje:

Pracovné napätie/ frekvencia	STRIEDAVÉ (110-120V/60Hz) <input type="checkbox"/> STRIEDAVÉ (220-240V/50Hz) <input type="checkbox"/>	
Menovitý výkon	265W	
Rozmery:	Vonkajšie: Š30.2× H23.2×V13.7 cm	Vnútorne : Š25.3× H18.2×V8.9 cm
Maximálna teplota	70°C	

Názov každej časti

• Názov každej časti ako je zobrazené na obrázku :



1. veko 2.stredná časť 3. spodná časť 4. Otočné tlačidlo 5. 6 Kontrolka

Funkcia výrobku

Používa sa na ohrievanie parafínového vosku

Úvod

- ① Pred použitím tohto prístroja si prosím prečítajte tento návod na obsluhu.
- ② Pri používaní stroja si prečítajte ako sa používa, metódy údržby a upozornenia.

Použitie metódy

• Narábanie s parafínovým voskom

1. Položte prístroj na rovný stôl;
2. Zdvihnite veko, vložte parafínový vosk do prístroja a potom zatvorte veko;
3. Pripojte do siete, stlačte spodný spínač na 70 °C, prístroj začne pracovať, keď sa kontrolka rozsvieti na červeno;
4. Zatláčte spodný spínač na 55 °C na uchovávanie vyhrievania, keď sa parafínový vosk roztavil, skontrolujte teplotu pred použitím vosku, začnite ho používať, keď je už teplota vhodná;
5. Pred liečbou si vyčistite pokožku;
6. Kefu použite na rovnomerné rozotretie parafínového vosku na pokožku; keď parafínový vosk vyschne, zľahka ho odtrhnite ;
7. Na vyčistenie zvyškového vosku v prístroji po použití, použite špeciálny čistiaci prostriedok.

Metódy údržby

- Na vyčistenie prístroja navrhujeme použiť špeciálnu čistiacu kvapalinu, na vyčistenie nepoužívajte priemyselné rozpúšťadlá alebo nepriehľadné prípravky.
- Prístroj by mal byť umiestnený na suchom mieste.


■ Ak sa stroj pokazí, vyhľadajte na opravu profesionálneho mechanika.

Bezpečnostné oznámenia

◆ Význam symbolov









 Tento symbol predstavuje nebezpečenstvo, varovanie, venujte pozornosť obsahu bunky

 Tento symbol označuje, že obsah bunky je zakázaný







 Tento symbol znamená, že ak nebudete konať v súlade s metódou obsahu, môžu nastať problémy









▲ Výstrahy pred použitím :





 Výstraha	
 Deťom z hľadiska nehody nie je dovolené prevádzkovať tento stroj.	 Pred použitím si prečítajte tento návod.
 Pred použitím prístroja sa uistite, že užívateľ nemá akéhokoľvek podráždenia kože alebo iné kožné ochorenia	 Uistite sa, že vnútro prístroja je pred použitím suché.
 Uistite sa, že do hliníkového hrnca prístroja je pred použitím vložený parafínový vosk.	 Uistite sa, že prístroj sa používa správnym spôsobom, nemožno použiť mimo funkčného miesta.
 Uistite sa, že napätie je rovnaké s prístrojom, ináč je pripojenie k elektrickej sieti zakázané.	 Iné napätie môže spôsobiť požiar a úraz elektrickým prúdom.

 Aby ste predišli požiaru a úrazu elektrickým prúdom, uchovávajte pred použitím mimo akéhokoľvek vlhkého prostredia.	 Uistite sa, že napájanie má dobré uzemnenie.
 Ak bol výrobok dlhšiu dobu prepravovaný, aby sa zabránilo nehode, pred použitím skontrolujte výrobok, či je v dobrom stave.	 Použitie prístroja je zakázané, keď napätie nie je stabilné.
 V prípade akéhokoľvek úniku plynu vo vnútorných priestoroch, sa nedotýkajte vypínača napájania a spúšťacieho tlačidla.	 Aby ste predišli požiaru a úrazu elektrickým prúdom, nepripájajte k elektrickej energii, ak je vnútorný a vonkajší kábel poškodený.
 Nemožno zmiešať s inými prístrojmi v prípade nehody	 Tento výrobok sami neupravujte.

▲ Výstrahy pri používaní :

 NEBEZPEČENSTVO	
 Keď je zariadenie v prevádzke, uchovávajte ho mimo dosahu detí.	 Aby ste predišli požiaru a úrazu elektrickým prúdom, uchovávajte prístroj mimo vody a vlhkého prostredia.
 VÝSTRAHA	
 Umiestnite na rovnú pracovnú dosku keď je prístroj v prevádzke.	 Vytiahnite zástrčku a prestaňte prístroj okamžite používať, ak má prístroj akýkoľvek abnormálny vzhľad.

	Prestaňte používať pri akejkoľvek nestabilite elektriny, aby ste predišli poškodeniu a nehode.		Pošlite na opravu, keď sa zariadenie javí abnormálne, pokračujte v používaní, keď funguje normálne.
	Vytiahnite zástrčku okamžite a prestaňte prístroj používať, ak sa objaví únik elektriny.		Použitie prístroja je zakázané, ak sa v hrnci nenachádza žiadny vosk.
	Keď je prístroj v prevádzke, uchovávajte ho ďalej od opitého alebo akejkoľvek duševne chorej osoby.		Použite špeciálny nástroj na zdvihnutie vosku po roztavení vosku. Nedotýkajte sa hliníkového hrnca priamo.
 POZOR			
	Zostaňte v blízkosti, keď stroj pracuje, vypnite napájanie, keď sa nepoužíva. Odpojte ho zo siete, ak ho dlhú dobu nepoužívate.		

	Prístroj by mal byť po použití umiestnený na suchom mieste.		Uchovávajte mimo dosahu detí.
	Vyčistite prístroj so špeciálnym čistiacim prostriedkom, nečistite ho vodou.		Dlhodobé nepripojenie k elektrine, môže spôsobiť poškodenie stroja.

▲ Výstrahy po použití :

 VÝSTRAHA			
	V prípade akejkoľvek nehody prestaňte používať nefunkčný prístroj bez opravy.		Neprofesionálnemu technikovi je zakázané prístroj opravovať, keď funguje abnormálne.
 POZOR			
	Vytiahnite vypínač napájania, ak zariadenie dlhú dobu nepoužívate.		Prístroj by mal byť zabalený a vhodne uložený, ak sa dlhú dobu nepoužíva.