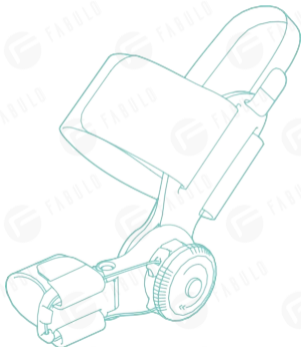




KOREKTOR PLŮZGIEROV

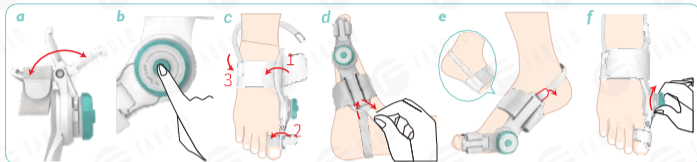
NÁVOD NA POUŽITIE



Ďakujeme, že ste si zakúpili produkt TENICORE. Pred použitím si prečítajte tento návod a používajte ho správne.

► Ako používať produkt

1. Použitie



- a** Skontrolujte, či sa fixačná doska na haluxy môže flexibilne kývať doľava a doprava. Ak sa môže flexibilne kývať doľava a doprava, ignorujte krok b.
- b** Pred nasadením stlačte tlačidlo v strede gombíka, aby ste uvoľnili nastavovaciu šnúрку.
- c** Umiestnite a upravte remienok na chodidlo a remienok na haluxy, utiahnite ich suchým zipsom; Pripievte suchý zips na jednej strane bieleho päťového remienka k povrchu nožného remienka.
- d** Prevlečte suchý zips na druhej strane bieleho päťového remienka cez malý otvor vedľa remienka na chodidlo.
- e** Upravte tesnosť päťového popruhu podľa veľkosti chodidla a potom ho prilepte suchým zipsom.
- f** Otočte gombík v smere hodinových ručičiek podľa vlastného stavu používateľa, aby ste nastavili uhol hallux valgus.

2. Gombík



Uvoľniť: Stlačte tlačidlo v strede gombíka, aby ste uvoľnili nastavovaciu šnúрку (obrázok);
Uťahnúť: Otáčaním gombíka v smere hodinových ručičiek nastavte uhol špičky a nastavte špičku do rovného normálneho stavu (obrázok).

3. Remienok na päťu



Inštalácia: Biely remienok na päťu prevlečte cez malý otvor vedľa remienka na chodidlo a tesnosť voľne upravte podľa veľkosti chodidla a potom ho prilepte suchým zipsom;
Odstráňte: Keď to nie je potrebné, odstráňte biely remienok na päťu z korektora pľuzgierov.

▶ Hlavná časť


Remienok na nohu

Remienok na pätu

Silikónová podložka

Dlaha

Haluxový remienok



► Zamýšľané použitie

Upravte uhol deformácie kosti palca na nohe a silu palca na nohe, postupne zmiernite a obnovte symptómy bolesti a deformity a obnovte normálny tvar palca na nohe.

► Zákaz

1. Prečítajte si pred použitím

- 1) Skontrolujte si prosím suroviny, ak trpíte alergickými ochoreniami.
- 2) Ak počas používania pociťujete bolesť, opuch, zmeny vnímania alebo abnormálny obrat k horšiemu, prestaňte ho používať a okamžite vyhľadajte lekársku pomoc.
- 3) Kontraindikované pre osoby so sklonom ku krvácaniu.
- 4) Ľudia s abnormálnymi kožnými a ranovými vredmi by sa mali vyhnúť používaniu v abnormálnych oblastiach a oblastiach rán.

2. Produkt by sa mal používať opatrne pri nižšie uvedených príznakoch

- Dna
- Artritída
- Reumatické ochorenie
- Pri alergii na stres
- Polyneuropatia a opuch mäkkých tkanív

3. Dôležité upozornenie

Ak počas používania pociťujete bolesť, opuch, zmeny vnímania alebo abnormálny obrat k horšiemu, prestaňte ho používať a okamžite vyhľadajte lekársku pomoc.

▶ Zákaz

4. Upozornenia

- Uistite sa, že kĺby prstov a dlaňa sú zarovnané tak, aby rozsah pohybu nebol obmedzený.
- Prvýkrát sa nosí len asi 1 hodinu. Keď si naň zvyknete, môžete ho nosiť počas spánku alebo doma.

5. Doplnujúce poznámky

- Noste pružnú obuv a široké špičky.
- Pred použitím skontrolujte prach, poškodenie alebo deformáciu. Ak sa vyskytne nejaká abnormalita, nepoužívajte ho.

▶ Spôsob prania

- Operte vodou alebo mydlom pri teplote nižšej ako 40 °C/104 °F a zaveste do sucha.
- Nepoužívajte bielidlo, aviváž, žehličku, sušičku ani chemické čistenie.

▶ Upozornenie

Akýkoľvek vážny incident, ktorý sa vyskytol v súvislosti s pomôckou, by sa mal nahlásiť výrobcovi a príslušnému orgánu členského štátu, v ktorom má používateľ a/alebo pacient sídlo.

► Doprava

Počas prepravy sa vyhýbajte postriekaniu, prevráteniu a styku s dažďom a snehom;

Skladujte na dobre vetranom mieste;

Výrobok uchovávajte mimo dosahu kyselín, zásad, tukov, olejov;

Výrobok uchovávajte mimo zdrojov tepla a slnečného žiarenia.

► Spôsob skladovania

Teplota prostredia: $-20\text{ }^{\circ}\text{C}$ - $+50\text{ }^{\circ}\text{C}$

Relatívna vlhkosť: $\leq 90\%$

Tento výrobok by sa mal skladovať v suchej a dobre vetranej miestnosti. Nemiešajte ho s korozívnymi látkami, ako sú kyseliny a zásady. Udržujte ho mimo dosahu ohňa.

► Popis identifikácie

	Označenie CE		Označenie UKCA
	Lekárska pomôcka		Výrobca
	Zelená bodka		Recyklovanie
	Prečítajte si návod na použitie alebo elektronický návod na použitie		

► Špecifikácia

Názov výrobku	TENICORE Korektor pľuzgierov
Model	TC-X3
Špecifikácia	Korektor pľuzgierov * 1
Hlavný materiál	Dlaňa: PC, POM Gélová vložka: Nylón, PU Upevňovací popruh: Nylón
Rozmery výrobku	147×38×34mm±10%
Čistá hmotnosť	53.5g±10%
Životnosť	10 rokov
Identifikačné číslo Lot	Pozri balenie