Fabulo



NEOX Glow

NÁVOD NA POUŽITIE

Obsah

Princíp pôsobenia 2

Návod na použitie 3

Parametre 4-5

Diaľkový ovládač 6

Nabíjanie batérie 7

Svetelné režimy 8

Časté otázky 9

Upozornenia a kontraindikácie 10

Poznámka

Ďakujeme, že ste si vybrali masku Fabulo NEOX Glow. Pred použitím si pozorne prečítajte tento návod a venujte pozornosť upozorneniam, aby ste výrobok používali správne.
Návod obsahuje pokyny na bezpečné a účinné používanie. Po prečítaní si ho odložte pre prípad ďalšej potreby.

Princíp pôsobenia

Maska NEOX Glow pracuje na princípe fotobiomodulácie – pôsobenia svetla s presne definovanou vlnovou dĺžkou na pokožku. LED diódy sú zaliate v mäkkom silikóne, ktorý kopíruje tvar tváre, krku a dekoltu, takže svetlo dopadá na pleť rovnomerne a z malej vzdialenosti. Svetlo je nízkoenergetické, nevytvára vysokú teplotu a jeho intenzitu si môžete plynule nastaviť.

Pokožka svetelnú energiu pohltí a tá v bunkách podporuje prirodzené procesy obnovy. Pri pravidelnom používaní prispieva starostlivosť svetlom k lepšiemu vzhľadu pleti – k jemnejšiemu vzhľadu vrások, jednotnejšiemu tónu, pružnosti a sviežejšiemu vzhľadu pokožky.

Ošetrenie je šetrné, nevyžaduje žiadnu rekonvalescenciu a je vhodné pre všetky typy pleti. Maska je kozmetický prístroj určený na domácu starostlivosť. Nie je zdravotníckou pomôckou, neslúži na diagnostiku ani liečbu ochorení a nenahrádza odbornú lekársku starostlivosť.

Návod na použitie

1. Pleť tváre, krku a dekoltu očistite a jemným uterákom vysušte.
2. Vyberte masku z balenia a prepojte ju káblom s diaľkovým ovládačom.
3. Podržaním tlačidla zapnutia ovládač zapnite.
4. Tlačidlom SET prechádzajte medzi nastaveniami (čas, režim, intenzita, pulz) a tlačidlami + a - ich nastavte. Odporúčaná dĺžka ošetrenia je 15 – 30 minút. Do svietiacich diód sa nepozerajte priamo a dlhodobo.
5. Intenzitu svetla môžete kedykoľvek upraviť v položke Level.
6. Masku používajte v ľahu na posteli alebo na pohovke, aby ste si zároveň oddýchli.
7. Účinok starostlivosti podporíte, ak masku použijete spolu s pleťovou maskou, sérom alebo krémom.
8. Po použití masku zložte a očistite, aby bola pripravená na ďalšie použitie.



Parametre

Názov produktu:	Fabulo NEOX Glow
Počet LED:	234 ks tvár: 114 krk a dekolt: 120
Rozmery:	320 × 210 mm (maska), 330 × 210 mm (krk)
Vlnové dĺžky:	415 nm, 630 nm, 830 nm
Nastavenie intenzity:	0 – 100 %
Farba:	biela
Hmotnosť:	395 g ± 5 g
Režimy:	6 režimov
Príkon:	max. 7 W
Materiál:	silikón medicínskej kvality
Časovač:	1 – 30 min
Frekvencia pulzov:	0 – 10 000 Hz
Použitie:	tvár a krk
Kapacita batérie:	4000 mAh
Záruka:	2 roky
Certifikáty	CE, FCC, RoHS, FDA, 510K

Obsah balenia

- Svetelná maska na tvár
- Svetelná maska na krk
- Diaľkový ovládač
- Pásky so suchým zipsom (1 pár na masku, 1 ks na krk)
- Nabíjací kábel Micro-USB
- Návod na použitie
- Silikónové chrániče očí (2 páry)
- Textilné vrecko (1 ks)





Otvory na pásky

Silikónové chrániče očí



USB kábel

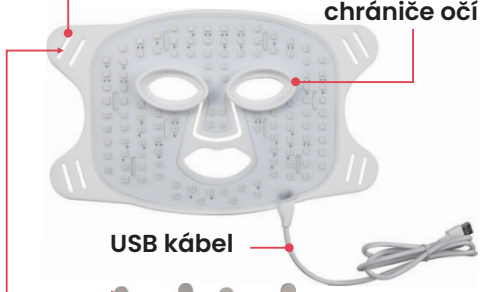

USB kábel



Pár elastických pások na krčnú časť



Pár pások so suchým zipsom na tvárovú časť. Jeden pásik „**hook**“ (vľavo) a jeden „loop“ (**vpravo**)



Textilné vrecko



Nabíjací kábel



Náhradné chrániče očí



Návod na použitie



Diaľkový ovládač

Diaľkový ovládač



1. Displej: zobrazuje stav batérie a nastavený čas, režim, intenzitu a frekvenciu pulzov.

2. Ikona batérie: ukazuje zostávajúcu kapacitu.

3. Tlačidlo SET: stlačením vstúpite do nastavení a postupne prepínate medzi položkami Time, Mode, Level a Pulse (frekvencia pulzného svetla). Vybranú položku označuje oranžový trojuholník. Hodnotu zmeníte tlačidlami + a -.

4. Tlačidlo zapnutia/vypnutia: podržaním na 3 sekundy ovládač zapnete. Na úvodnej obrazovke sa zobrazí prednastavený program. Ďalším stlačením spustíte ošetrenie (s prednastavenými alebo upravenými hodnotami). Podržaním na 3 sekundy ovládač aj masku vypnete.

5. Tlačidlá +/-: menia hodnotu vybraného nastavenia.
Time: čas 1 – 30 minút po 1 minúte.
Mode: 6 režimov – RED, BLUE, NIR, RED+BLUE, RED+NIR, ALL.
Level: intenzita 0 – 100 % po 10 %.
Pulse: frekvencia 1 – 10 000 Hz po 1 Hz. „NULL“ znamená 0 Hz, teda vypnuté pulzné svetlo.

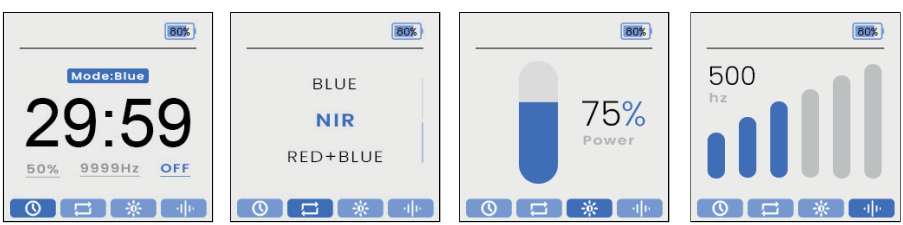

Nabíjanie batérie

- Masku počas nabíjania nepoužívajte. Pred nabíjaním sa vždy uistite, že je vypnutá.
- Úplné nabitie ovládača trvá približne 3 hodiny a vydrží až 3,5 hodiny prevádzky.
- Ikona batérie na displeji ukazuje zostávajúcu kapacitu.
- Ovládač odporúčame nabiť, hneď ako kapacita klesne pod 20 %.
- Po vybití batérie sa ovládač automaticky vypne.

Nabíjanie:

1. Nabíjanie ovládača:

Kábel Micro-USB zapojte do konektora na spodnej strane diaľkového ovládača.
Použite USB adaptér 5 V / 1 A a zapojte ho do elektrickej zásuvky.



diaľkový ovládač USB kábel adaptér zásuvka

2. Nabíjanie ovládača z powerbanky

Kábel Micro-USB zapojte do konektora na spodnej strane diaľkového ovládača.
Druhý koniec kábla zapojte do USB portu powerbanky.



maska diaľkový ovládač USB kábel powerbanka

Svetelné režimy



Červené: 630 nm. Starostlivosť proti prejavom starnutia – podporuje tvorbu kolagénu a elastínu a prekrvenie pokožky. Zjemňuje vzhľad jemných liniek a vrások a upokojuje začervenanie.



Modré: 415 nm. Pôsobí na pleť so sklonom k nedokonalostiam, pomáha upravovať nadmernú tvorbu kožného mazu a zjednocovať tón pleti.



Ružové: 630 nm + 415 nm. Spája prínosy červeného a modrého svetla.



Blízke infračervené: 830 nm. Preniká do hlbších vrstiev pokožky, podporuje tvorbu kolagénu a elastínu a pružnosť pleti.

Časté otázky

ČO JE SVETELNÁ STAROSTLIVOSŤ?

Starostlivosť svetlom (fotobiomodulácia) je neinvazívna metóda bez chémie, ktorá využíva svetlo s presne určenou vlnovou dĺžkou. Jednotlivé vlnové dĺžky prenikajú do rôznej hĺbky pokožky, a preto sa aj ich prínosy líšia.

AKÉ SÚ PRÍNOSY JEDNOTLIVÝCH FARIEB?

• **Červené svetlo (630 nm)** podporuje prekrvenie a tvorbu kolagénu a elastínu. Zjemňuje vzhľad jemných liniek, vrások a jaziev, spevňuje pokožku, zjednocuje tón pleti a upokojuje začervenanie.

• **Modré svetlo (415 nm)** pôsobí na pleť so sklonom k nedokonalostiam, pomáha upravovať nadmernú tvorbu kožného mazu a zjednocovať tón pleti.

• **Blízke infračervené svetlo (830 nm)** preniká do hlbších vrstiev pokožky, podporuje tvorbu kolagénu a elastínu a pružnosť pleti.

• **Ružové svetlo (630 nm + 415 nm)** spája prínosy červeného a modrého svetla.

KOĽKO LED DIÓD MÁ MASKA?

Spolu 234 LED diód – 114 v maske na tvár a 120 v maske na krk a dekolt.

KTORÝ REŽIM JE VHODNÝ PRI PLETI SO SKLONOM K NEDOKONALOSTIAM?

Modré svetlo (415 nm). Dobre sa kombinuje s červeným svetlom, ktoré pomáha zjemniť vzhľad stôp po nedokonalostiach.

KTORÝ REŽIM JE VHODNÝ PROTI PREJAVOM STARNUTIA?

Červené svetlo (630 nm). Podporuje prekrvenie a tvorbu kolagénu a elastínu, čím zjemňuje vzhľad jemných liniek a vrások, zjednocuje tón pleti a spevňuje pokožku.

Upozornenia

1. Nepozerajte sa priamo do svietiacich diód a nesledujte svetlo dlhodobo. Počas ošetrenia majte zatvorené oči. Ak je svetlo pre vás príliš intenzívne, prekryte si oči vatovými tampónmi alebo priloženými chráničmi očí.

2. Masku odporúčame používať spolu s kvalitnou jednorazovou pleťovou maskou alebo s prípravkami na starostlivosť o pleť – podporíte tým ich vstrebávanie.

3. Maska je zo silikónu, preto môže mať po rozbalení mierny zápach. Je to bežný jav a zápach čoskoro vyprchá.

4. Vo vnútri masky sú vodiče a LED diódy, preto ju nestláčajte, neprehýbajte a nezaťažujte.

5. Ak masku používate v posteli, po ošetrení ju vráťte do krabice alebo ju aspoň odložte mimo postele.

6. Masku nikdy neponárajte do vody, utrite ju len navlhčenou handričkou. Pásky môžete umyť vodou.

7. Na čistenie nepoužívajte agresívne chemické rozpúšťadlá.

8. Masku nevystavujte priamemu slnečnému žiareniu.

Kontraindikácie

· Nepoužívajte počas tehotenstva, u detí ani pri epilepsii.
· Nepoužívajte pri ochoreniach štítnej žľazy ani pri užívaní liekov na štítnu žľazu.
· Nepoužívajte pri fotoalergii ani pri užívaní liekov, ktoré zvyšujú citlivosť na svetlo.
· Nepoužívajte na poranenú alebo porušenú pokožku.
· Ak sa počas používania necítite dobre, ošetrenie ukončite a poraďte sa s lekárom.

Fabulo

Dovozca: iM3 s.r.o., Malotejedská 515/8, 929 01 Dunajská Streda, Slovensko
www.fabulo.sk

Výrobok je kozmetický prístroj na domácu starostlivosť o pleť.
Nie je určený na diagnostiku, liečbu ani prevenciu ochorení a nenahrádza odbornú lekársku starostlivosť.