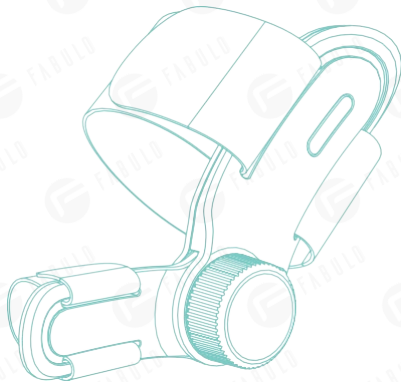




NÁVOD NA POUŽITIE PRE KOREKTOR PĽUZHIEROV



Ďakujeme, že ste si zakúpili produkt TENICORE.
Pred použitím si pozorne prečítajte tento návod a používajte ho správne.

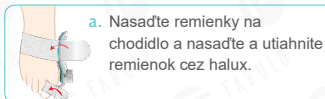
POPIS IDENTIFIKÁCIE

SK

	Označenie CE		Označenie UKCA
	Zdravotnícky prístroj		Výrobca
	Recyklovanie		Zelená bodka
	Prečítajte si návod na použitie alebo elektronický návod na použitie		

► Ako používať produkt

Korektor pŕuzgierov



- a. Nasadíte remienky na chodidlo a nasadíte a utiahnite remienok cez halux.



- b. Otočíte gombík v smere hodinových ručičiek podľa vlastného stavu používateľa, aby ste nastavili uhol halluxu.

Remienok



Upevňovací pás môže prechádzať drážkou dlahy a jeho dĺžka sa dá nastaviť pomocou suchého zipsu.

Upevňovacia doska









Upevňovacia doska palca môže byť vytiahnutá vodorovne v smere šípky.

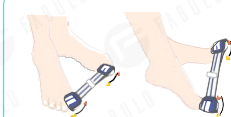


Upevňovacia doska palca môže byť vložená v smere šípky.

Typy na použitie upevňovacej dosky prstov na nohe

Uhol valgusu prstov	Fáza	Odporúčaná
0°-15° 	Obojstranná	0° Upevňovacia doska 
15°-25° 	Skrátenie	7,5° Upevňovacia doska; Použite iný uhol upevňovacej dosky po prispôbení. 
25°-40° 	Ťažká	15 ° Upevňovacia doska; Použite iný uhol upevňovacej dosky po prispôbení. 

Cvičebný pás



- a. Upevníte cvičebný pás na dva prsty na nohách, päty majte zatvorené a roziahnite prsty doľava a doprava, aby ste ich mohli natiahnuť.
- b. Odporúča sa, aby ste na jedno natiahnutie vydržali 5 s v bezbolestnom stave, ktorý je tolerovateľný; a trénujte 10-20 minút denne.

► Zamýšľané použitie

Upravte uhol deformácie kosti palca na nohe a silu palca na nohe, postupne zmiernite a odstráňte symptómy bolesti a deformity a obnovte normálny tvar palca na nohe.

► Technické Parametre

Gombíky na nastavenie vzdialenosti: 0-8 mm

Špecifikácia uhla upevňovacej dosky palca na nohe: 0°, 7.5°, 15°

► Zákaz

1. Prečítajte si pred použitím

- 1) Skontrolujte si prosím suroviny, ak trpíte alergickými ochoreniami.
- 2) Ak počas používania pociťujete bolesť, opuch, zmeny vnímania alebo abnormálny obrat k horšiemu, prestaňte ho používať a okamžite vyhľadajte lekársku pomoc.
- 3) Kontraindikované pre osoby so sklonom ku krvácaniu.
- 4) Ľudia s abnormálnymi kožnými a ranovými vredmi by sa mali vyhnúť používaniu v abnormálnych oblastiach a oblastiach rán.

2. Produkt by sa mal používať opatrne pri nižšie uvedených príznakoch

- Dna.
- Artritída.
- Reumatické ochorenie.
- Pri alergii na stres.
- Polyneuropatia a opuch mäkkých tkanív.

3. Dôležité upozornenie

Ak počas používania pociťujete bolesť, opuch, zmeny vnímania alebo abnormálny obrat k horšiemu, prestaňte ho používať a okamžite vyhľadajte lekársku pomoc.

4. Upozornenia

- Uistite sa, že kĺby prstov a dlaňa sú zarovnané tak, aby rozsah pohybu nebol obmedzený.
- Prvýkrát sa nosí len asi 1 hodinu. Keď si naň zvyknete, môžete ho nosiť počas spánku alebo doma.

5. Doplnujúce poznámky

- Noste, prosím, pružnú obuv a široké špičky.
- Pred použitím skontrolujte prach, poškodenie alebo deformáciu. Ak sa vyskytne nejaká abnormalita, nepoužívajte ho.

► Spôsob prania

- Operte vodou alebo mydlom pri teplote nižšej ako 40 °C/104 °F a zavesené nechajte vyschnúť.
- Nepoužívajte bielidlo, aviváž, žehličku, sušičku ani chemické čistenie.

► Upozornenie

Akýkoľvek vážny incident, ktorý sa vyskytol v súvislosti s pomôckou, by sa mal nahlásiť výrobcovi a príslušnému orgánu členského štátu, v ktorom má používateľ a/alebo pacient sídlo.

► Doprava

Počas prepravy zabráňte postriekaniu, prevráteniu a styku s dažďom a snehom;
Skladujte, prosím, na dobre vetranom mieste;
Výrobok uchováajte mimo dosahu kyselín, zásad, tukov, olejov;
Výrobok uchováajte mimo zdrojov tepla a slnečného žiarenia.

► Spôsob skladovania

Teplota prostredia: $-20^{\circ}\text{C} \sim +50^{\circ}\text{C}$
Relatívna vlhkosť: $\leq 90\%$

Tento výrobok by sa mal skladovať v suchej a dobre vetranej miestnosti. Nemiešajte ho s korozívnymi látkami, ako sú kyseliny a zásady. Udržujte ho mimo dosahu ohňa.

► Špecifikácia

Názov Výrobku	TENICORE Korektor pľuzgierov
Model	TE001A
Špecifikácia	Korektor pľuzgierov * 1 0° Upevňovacia doska * 1; 7,5° upevňovacia doska * 1; 15° upevňovacia doska * 1 Náhradný korekčný pás * 1 Cvičebný pás * 1 Úložný vak * 1
Hlavný materiál	Dlaha: PC, POM Gélová vložka: Nylonová, PU Upevňovací popruh: Nylón
Rozmery výrobku	155×40×33mm±10%
Čistá hmotnosť	58g±10%
Životnosť	10 rokov
Identifikačné číslo Lot	Pozri balenie